

この度は、当社の商品をお買い上げ頂きまして、まことにありがとうございます。
 商品を末永く安全にご使用いただくために、この取扱説明書をよくお読み頂き正しくご
 使用いただけるようお願いいたします。また取扱説明書は、必要に応じていつでも見ることが
 できるように大切に保管してください。

※天災、また改造やお客様の不注意により発生した故障や事故に関しましては、
 弊社は責任を負いかねますのであらかじめご了承ください。

お客様や周りの方々への危害や損害を未然に防止し、より末永くご使用いただく為
 に警告と注意に区分されています。表示は、以下の通りです。

警告 死亡または重症の可能性が想定される内容

本商品を本来の目的以外に使用しないでください。

- この器具は一般屋内用照明器具です。下記の使用環境、条件では使用しないでください。
 ※感電・火災・落下の原因となります。
 - ・周囲温度が35℃以上の場所
 - ・屋外の水のかかる場所や、風呂場等の湿気の多い場所
 - ・振動・衝撃の激しい場所や、腐食性ガス・可熱性ガスの生じる場所
 - ・粉塵の多い場所
- 器具の施工は取扱説明書に従い確実に行って下さい。不備があると、火災・感電・落下の
 原因となります。
- 器具を改造しないでください。火災・感電の原因となります。
- 器具や電球（ランプ）を布や紙などの燃えやすいもので覆わないでください。
 火災・感電の原因となります。
- 万一、煙が出たり、変な臭いがするなどの異常状態が生じた際はすぐにスイッチを
 切って下さい。異常状態のまま使用すると、火災・感電の原因となります。
 ※異常がおさまったことを確認して、電器店・工事店に修理をご依頼下さい。

注意 人が損害を負う可能性及び物的損害の発生が想定される内容

- 器具に表示された電源電圧の±6%以内で使用してください。火災・感電の原因となる
 ことがあります。
- 器具の取付け方向には制限のあるものがあります。器具表示にしたがって正しい向きに
 取り付けてください。火災や落下の原因となります。

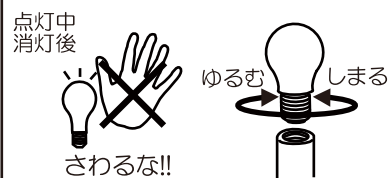
器具の点検

- 1年に1回は自主点検を行い、3年に1回は工事店等の専門家による点検をお受け下さい。
 点検せずに長期間使い続けると、火災・感電・落下の原因になります。

電球（ランプ）交換


- 電球（ランプ）の交換は、電源を切り器具の温度が
 下がってから行ってください。点灯中や消灯後は、
 やけどや感電の原因となることあります。
- 電球交換の際には、本体表示にしたがって指定さ
 れた電球を使用してください。指定以外の電球を
 使用すると、火災や器具故障の原因となります。

※商品指定通りの電球をご使用ください。

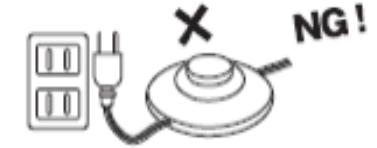


【フットスイッチについて】 当商品はフットペダルにて点灯・消灯の操作を行います。 ご利用の場合は以下の点にご注意ください。

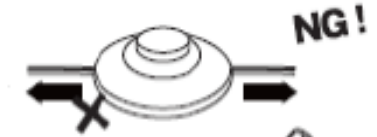
1回押す(踏む)と点灯。もう1回押す(踏む)と消灯します。
 フットスイッチは凸側を上に向けて設置してください。



- ONのままプラグの抜き差しをしないでください。
 フットスイッチをオンにしたままプラグの抜き差し
 を行いますと感電や故障の原因となります。
 必ず、スイッチをオフにしてから行ってください。



- 左右にコードを引っ張らないでください。
 フットスイッチをぶら下げて使用したり、コードへの
 負荷がかかるご使用方法はお控えください。断線や
 器具破損の原因となります。



- フットスイッチを分解しないでください。
 フットスイッチの分解等を行なうと断線や故障、感電
 の原因となります。スイッチの不良が生じた場合は
 電器店・修理店等にご相談ください。



器具の寿命

- 照明器具には寿命があります。
 目には見えなくても、器具の本体、
 安定器や配線などの部品が老朽化し、
 思わぬ事故につながりかねません。
 安全に使うためにも10年を目安に
 交換・点検してください。
- 周囲温度が高い場合、点灯時間が長い
 場合などでは寿命が短くなります。

器具のお手入れ


- 汚れを落とす場合は、必ず電源を切って
 行なってください。
 感電・やけどの原因となります。
 石鹸にひたした柔らかい布を、
 よく絞ってふきとり、乾いた布で仕上げ
 てください。
 シンナー・ベンジンなどの揮発性のもの
 でふいたり、殺虫剤をかけたりしないで
 ください。
 変色・変質の原因となります。

※器具の取付け工事を行なっておりません。お近くの電器店・工事店へご相談ください。

弊社にてご購入の商品につきまして、何かお困りな事がございましたら、
 お気軽に弊社までお問い合わせ下さい。
 今後とも弊社をご愛顧頂きます様、宜しくお願ひ申し上げます。

北欧風フロアライト

SORA




※保証期間はご購入の日より1年間です。
ご購入時の受注番号で管理しておりますのでお問い合わせの際には受注番号の記載をお願いします。

安全に組み立てて頂くために

※組み立てを始める前にご確認ください。

- 広い場所を確保してください。また、床に傷がつかないよう梱包のダンボール等を下に敷き、対策をお願いします。

電動ドライバー

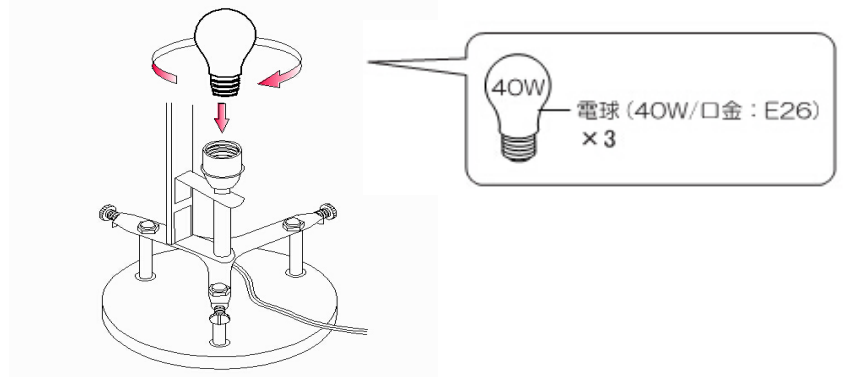


- 組み立ての際は、電動ドライバーを使用しないでください。部品の破損の原因になります。

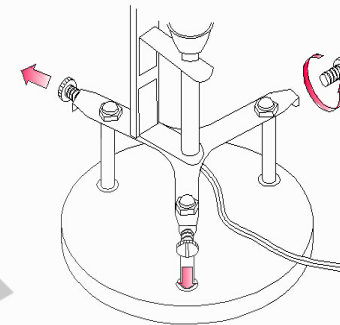
1 部品・付属品について

- 部品・付属品に不備がないか十分にお確かめの上、組み立てを開始してください。
※実際の部品と取扱説明書に記載されている物が多少異なる場合がございますが、組み立てに支障はありません。

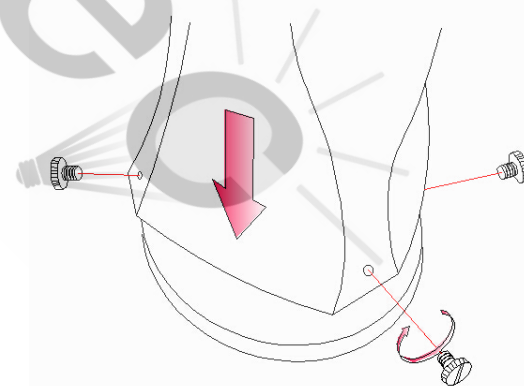
- 1 電球を本体ソケット3箇所に取り付けます。



- 2 ネジを本体から外します。
※カバー取り付け用のネジはお届け時に本体へ取り付けられています。



- 3 カバーを本体に広げながらかぶせ、ネジで固定したら完成です。



仕様表示

サイズ (mm)

直径195*高さ1200mm

構造部材

シェード: PP

ベース: スチール (粉体塗装)

白熱灯照明器具

Ⓟ
ⓔ 定格電圧: 100V 入力電流: 0.4A
消費電力: 120W 電球: 40W×3 口金: E26

取扱説明書

- 必ず本来の用途だけにご使用ください。
- 設置の際は、水平な場所に設置し、ご使用ください。
不安定な場所での使用は、破損の原因になります。
- 消灯中や消灯直後は、シェードやランプが非常に熱くなります。
シェードやランプに触れないでください。
- 布や紙など燃えやすいものをかぶせないでください。
- 直射日光が当たる場所や水気のある場所に設置しないでください。
- 商品のお手入れは、固く絞ったタオルで拭き取ってください。
著しい汚れは、薄めた中性洗剤をご使用ください。
その後水分が残らないように十分に拭き取ってください。
シンナー・アルコール類は、使用しないでください。