

取扱説明書

<ダクトレールスポットライト>

Beamtec 株式会社ビームテック

〒332-0012 埼玉県川口市本町1-15-7
TEL:048-299-7646 FAX:048-287-337
✉ info@beamtec.jp

お客様へ
お買い上げありがとうございます。
ご使用前によくお読みの上、正しくお使いください。
そのあと必ず保管し、必要なときにお読みください。

工事店様へ
この説明書は必ずお客様にお渡しください。

▼安全上のご注意▼ 必ずお守りください

●取扱説明書には製品をお使いになる方や、ほかの人への危害と財産への損害を未然に防ぎ、安全に正しくお使い頂く為に重要な内容を記載しています。次の内容（表示・図記号）をよく理解してから本文をお読みになり、記載事項をお守りください。

●表示の説明

警告 取扱を誤った場合、死亡または重傷を負う事が想定される内容です。

注意 取扱を誤った場合、物的損害が発生することが想定される内容です。

●図記号の説明

禁止 この記号は禁止（してはいけないこと）を表示します。具体的な禁止内容は図記号の近くに示しています。

強制 この記号は行為の強制（必ずすること）を表示します。具体的な禁止内容は図記号の近くに示しています。

警告

禁止 幼児や子供に使用させたり、本製品で遊ばせないでください。事故やケガの恐れがあります。

禁止 器具の隙間にピンや針・金属物などの異物を入れないでください。感電や異常動作をしてケガをすることがあります。

分解禁止 絶対に分解したり修理・改造は行わないでください。発火・感電・ケガの原因になります。修理はお買上店にご相談ください。

禁止 交流100V以外では使用しないでください。破損や火災・感電の原因になります。

接触禁止 雷が鳴り出したら本機に触れない。壁電源には触れないでください。感電の原因になります。

水濡れ禁止 本体を水につけたり、水のかかる場所で使用しないでください。本体内部に水が入り感電・発火の原因になります。

禁止 お手入れに塩素系・酸性タイプの洗剤は絶対に使用しないでください。本体が変色・変形したり、有毒ガスの発生により健康を害することがあります。

強調 ダクトレールに確実に固定してください。取り付けが不完全だと落下や感電・発熱による火災の原因になります。

強調 異常時（焦げ臭いニオイ等）は直ちに壁電源を切りお買上店にご連絡ください。

禁止 照射面近接限度50cm以内にドアや家具などの可燃物を近づけないでください。器具の照射面は高温のため照射物の変色や火災の原因になります。

保証書

お買い上げ日 年 月 日 品番 No.

保証期間（お買い上げ日より：本体1年間（消耗品は除きます）

販売店名

お客様
お名前 様 tel () -
ご住所 〒 -

当保証内容は製造工程上の不具合にのみ適用されます。
天災（火事・雷・地震）等による不具合は保証対象になりません。

■保証とアフターサービスについて、お買い上げの販売店・代理店にご相談ください。

※保証期間はお買い上げの日より1年間です。
お買い上げ時の受注番号で管理しておりますのでお問い合わせの際は受注番号の記載をおねがいします。


注意

禁止 点灯時および消灯直後は、電球やセードが熱くなっているので触らないでください。火傷の原因になります。


禁止 本製品は屋内専用です。屋外で使用しないでください。故障の原因になります。

禁止 浴室などの湿気の多い場所や常時温度の高い場所で使用しないでください。故障の原因になります。



換気する ガス漏れやガス臭い場合は本体の電源プラグに触れず換気してください。引火爆発し火災などの原因になります。



■ご使用方法



○プラグをダクトレールの溝に合わせて差し込み、プラグを90°回転させて固定してください。
※ご使用のダクトレールに万が一異常（変形、破損、ぐらつきなど）がある場合は安全のため取付を中止してください。





○ストッパーがダクトに確実にハマっている事を確認してください。
○器具の取り付けが不十分だと落下・感電・火災の原因となります。




○E26口金に適合した電球（40W以下、電球型蛍光灯・LED電球推奨）をソケットに取り付けます。

■ご使用方法



- スポットライトは垂直方向に90°水平方向に350°回転させることができます。
- 可動範囲以外に無理に働かせないでください。器具破損の原因になります。
- 点灯中及び消灯直後のランプや器具には触らないでください。高温の為やけどの原因になります。

■照射面との距離



50cm以上

- 照射面近接限度50cm以内にドアや家具などの可燃物を近づけないでください。器具の照射面は高温のため照射物の変色や火災の原因になります。

お手入れ方法

! 注意：お手入れ・ランプ交換の際は必ず電源プラグをコンセントから抜いて作業してください

○本体のお手入れは1ヶ月に1回程度行ってください。

・やわらかい布で本体の汚れを拭き取ります。

※台所で洗剤をうすめ、布に浸してよくしぼってから拭き、その後乾いた布で拭き取ります。

! 注意：シンナー・ベンジン・スプレー式クリーナー類は、変質
変色の恐れがありますので使用しないでください。

商品仕様

電源	100V 50/60Hz
サイズ	約130x130x195mm
本体重さ	約0.32kg
口金規格	E26 (max40W) ※電球型蛍光灯・LED電球推奨
材質	金属(スチール)、木材
付属品	日本語取扱説明書・保証書

※商品仕様は商品改良の為、予告無く変更される場合がありますので予めご了承ください。

! 警告



プラグを外す

お手入れのときは、ダクトからはずす

感電やケガの原因になります。手が濡れている時はよく拭いてから取り付け・取り外しを行ってください。

! 注意



接触禁止

点灯時、電球やセードは触らない。

消灯直後も電球やセードが高温のため、ケガ・ヤケドをする原因になります。

- 必ず壁電源を切り、非通電状態で一定時間放置した後、ダクトレールから取り外した状態で行ってください。
- 本体の汚れは水を含ませた布で拭き取ってください。それでも汚れが落ちない場合は、中性洗剤を含ませた布で軽くふきとってください。

※本体を水洗いしないでください。本体内部に水が入ると感電・故障の原因になります。

※アルコール・ベンジン・ガソリン・シンナーなどで拭かないでください。変色・変形の原因になります。